



УПУТСТВО ЗА ПРОМЕНУ КОРИСНИЧКЕ ЛОЗИНКЕ ЕЛЕКТРОНСКЕ ПОШТЕ

Сваки корисник електронске поште Института за нуклеарне науке "Винча" може променити своју лозинку online преко WebMail. После промене лозинке молимо вас да не заборавите да ажурирате нову лозинку у settings свог Email Client који користите на свом рачунару, лаптопу, смарт мобилном телефону, ПДА, итд.

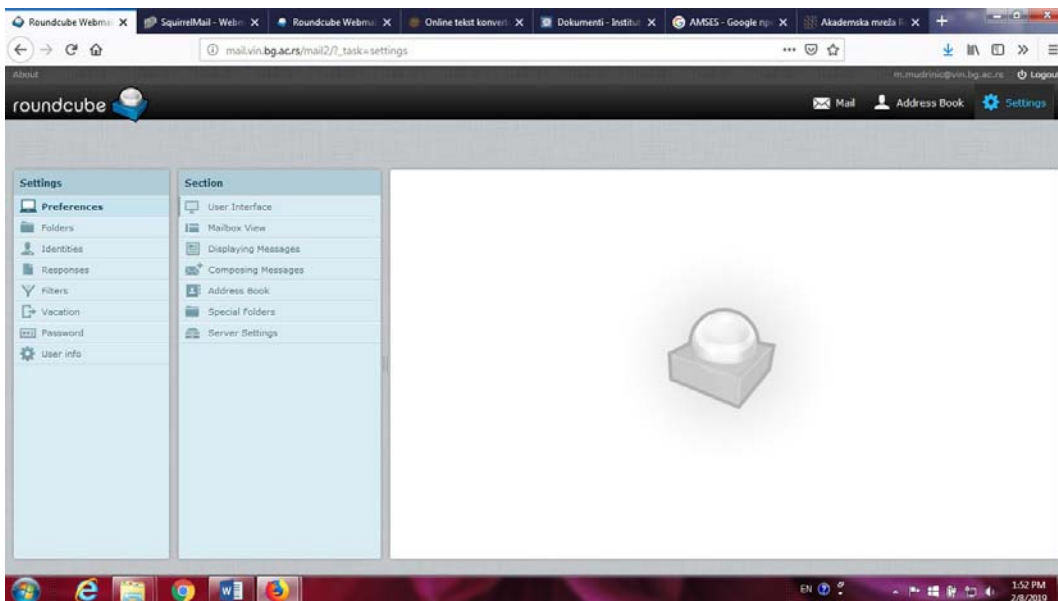
У циљу повећања сигурности постављена су стандардна ограничења на синтаксу ваше лозинке:

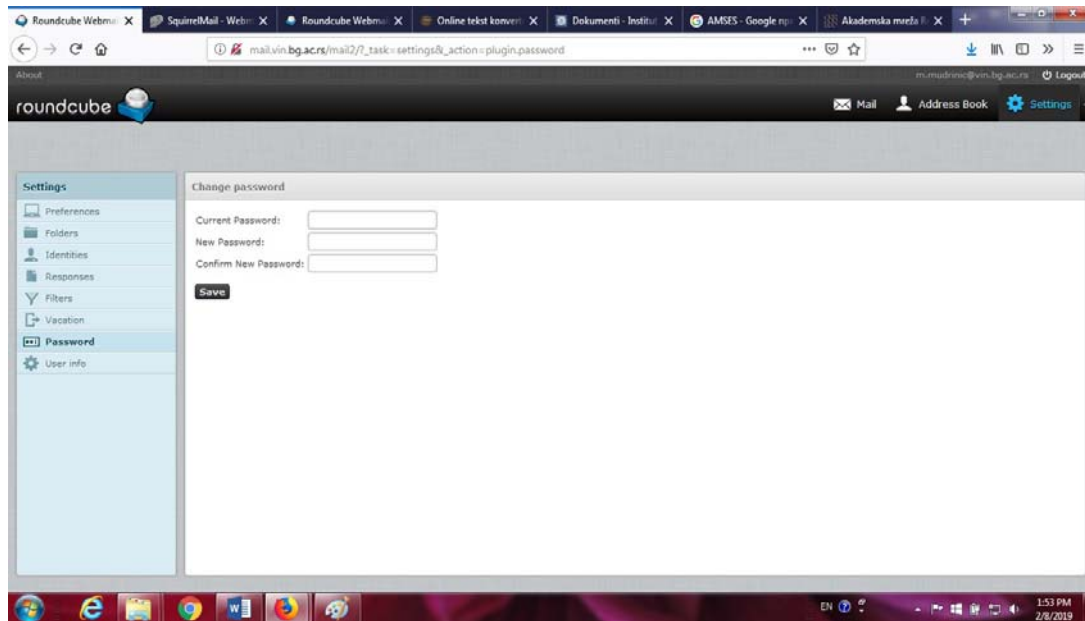
- Минимална дужина лозинке је 8 карактера
- Број различитих карактера у односу на стару лозинку је 3
- Нова лозинка мора садржати барем једно велико слово (А, В, ...), барем два мала слова, барем две цифре (0, 1, 2, 3, ...) и барем један специјални симбол (\$, #, @, !, %, ^, &, *)

После промене ваше лозинке систем ће аутоматски обавестити особу задужену у Служби за одржавање рачунара и рачунске мреже да ажурира промену ваших "credentials" у "LDAP" бази која се користи за аутентификацију приликом коришћења "EDUROAM" сервиса.

Промена корисничке лозинке: **RoundCube** <http://mail.vin.bg.ac.rs/mail2/>

- 1.) После логовања у горњем десном углу кликните на "Settings" а затим изаберите опцију "Password" у менију са леве стране.

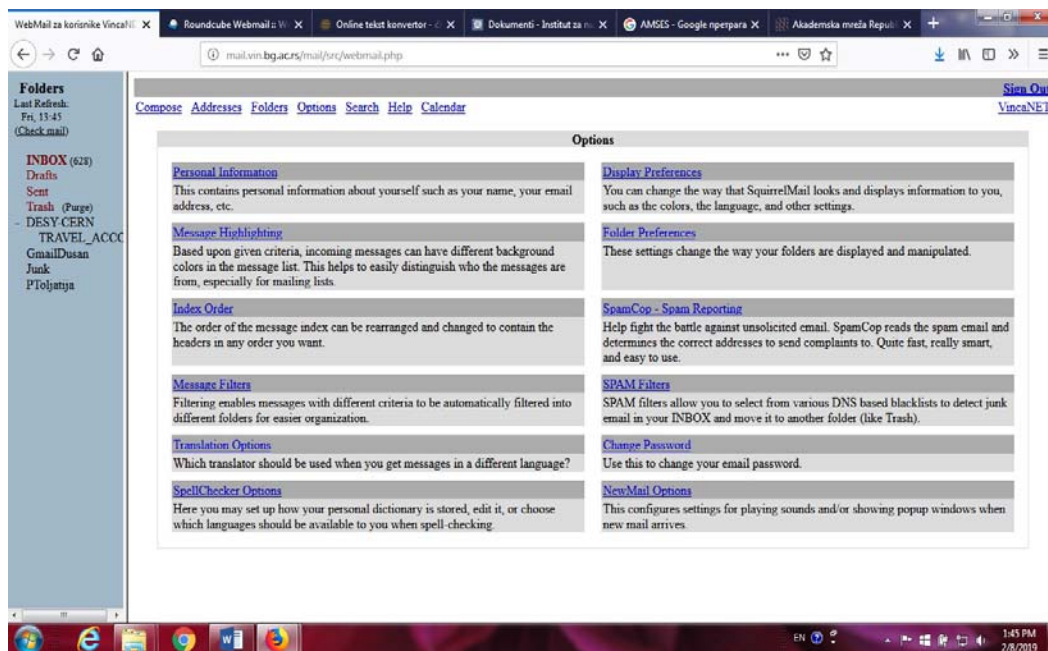


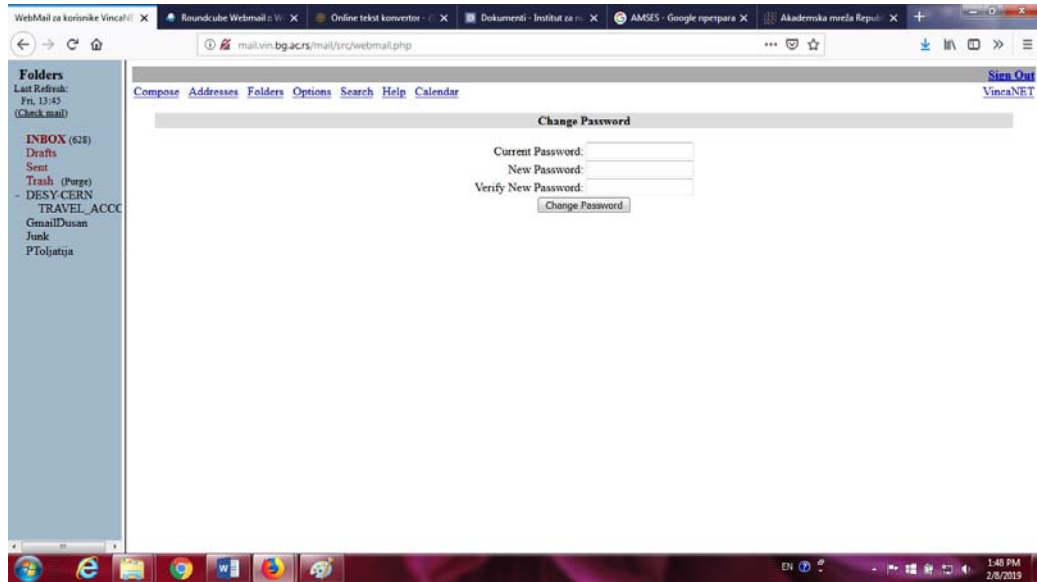


- 2.) Приликом избора ваше лозинке користите горе наведена стандардна ограничења на синтаксу ваше лозинке.

Промена корисничке лозинке: **SquirrelMail** <https://mail.vin.bg.ac.rs/mail/>

- 1.) После логовања кликните на "Options" а затим на "Change Password".





- 2.) Приликом избора ваше лозинке користите горе наведена стандардна ограничења на синтаксу ваше лозинке.